

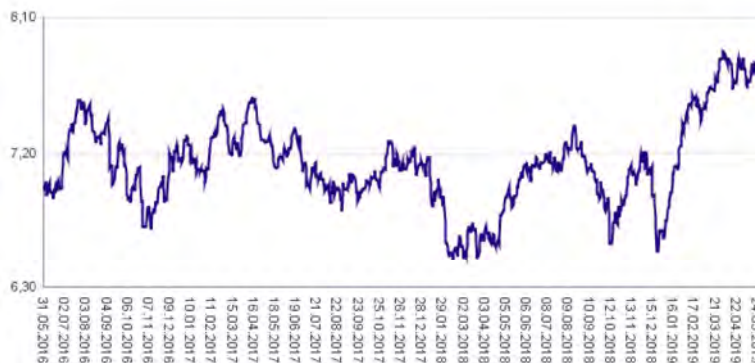
# NLB Skladi – Nepremičnine delniški

Mesečno poročilo o poslovanju odprtega investicijskega sklada

31.05.2019

Osnovni podatki	30.04.2019	31.05.2019
Vrednost enote premoženja (VEP) v EUR	7,75	7,69
Čista vrednost sredstev (ČVS) v EUR	3.404.431	3.384.681

Gibanje vrednosti enot premoženja v zadnjih 36 mesecih (v EUR)



### Kumulativna donosnost naložbe v investicijske kupone PS

v zadnjih 12 mesecih	+9,42%
v zadnjih 36 mesecih	+10,20%
v zadnjih 60 mesecih	+41,58%

### Neposredni stroški vlagatelja v podsklad

Najvišji vstopni stroški	3,00%
Najvišji izstopni stroški	1,00%

### Tveganje in donos naložbe



#### Nižje tveganje

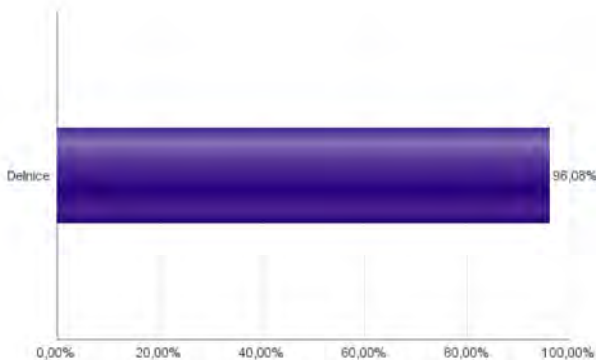
Nižja pričakovana  
Donosnost

#### Višje tveganje

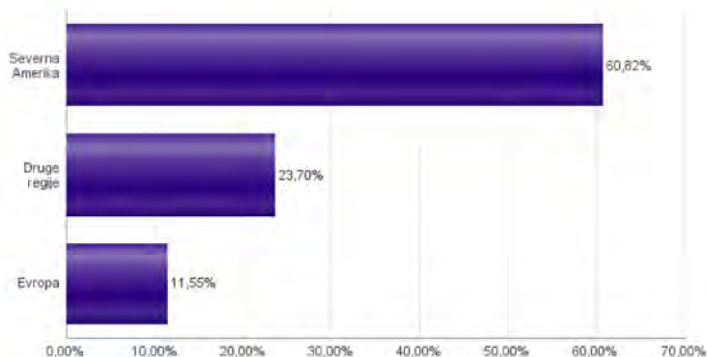
Višja pričakovana  
donosnost

Naložbe v lastniške vrednostne papirje so bile v preteklem obdobju visoko volatilne. Glede na naložbe podsklada v lastniške vrednostne papirje izdajatelj iz le ene ožje panožne skupine in upošteva pretekle podatke, je naložbeno tveganje podsklada lahko izpostavljena visokim cenovnim nihajem.

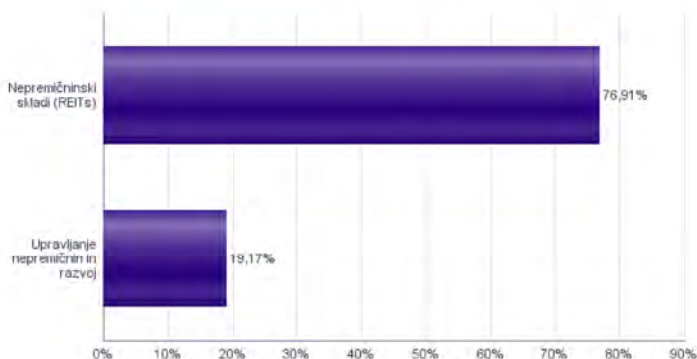
### Sestava sredstev po tipih naložb



### Geografska sestava naložb v delnice in enote delniških ciljnih skladov po regijah



### Sestava naložb v delnice glede na dejavnost izdajatelja



### Geografska sestava naložb v delnice in enote delniških ciljnih skladov po državah

